

Основные вопросы внедрения ФГИС «Моя школа»

Вебинар 1

ФГАУ ФИЦТО:

Шакрыл Сергей
Виноградова Ксения
Кучина Елена



Содержание вебинара

- 1) О внедрении Цифровой Образовательной Среды.
ФГИС «Моя Школа»: Основные возможности.

- 2) Организационные вопросы.
Перечень необходимых действий и условий для начала работы во ФГИС «Моя Школа».
Как подключиться к роли «Педагогический работник» участникам эксперимента.
Авторизация в системе.
Возможные ошибки авторизации.
Перечень функциональных возможностей и доступных сервисов в сравнении для «Администратора ОО» и «Педагогического работника».
Функциональные роли на платформе ФГИС «Моя Школа».

- 3) Общедоступные для ролей сервисы.
Работа с общедоступным сервисом «Мои файлы».
Работа с общедоступным сервисом «Библиотека» (Библиотека цифрового образовательного контента).

- 4) Итоги вебинара.

Проведение эксперимента

- Постановление Правительства Российской Федерации от 7 декабря 2020 года N 2040 «О проведении эксперимента по внедрению цифровой образовательной среды».
- Федеральный проект «Цифровая образовательная среда» национального проекта «Образование».



Участники:



1. Алтайский край
2. Астраханская область
3. Калининградская область
4. Калужская область
5. Кемеровская область
6. Московская область
7. Нижегородская область
8. Новгородская область
9. Новосибирская область
10. Омская область
11. Пермский край
12. Сахалинская область
13. Тюменская область
14. Челябинская область
15. Ямало-Ненецкий автономный округ

Целевая схема платформы ЦОС



Обучающиеся ОО и СПО

Родители

Учителя



Единая система идентификации и аутентификации

Сервисы

- Цифровая психолого-педагогическая служба
- ЕАИС ДО
- Конструктор компетенций СПО

ФГИС «Моя школа»

- Личные кабинеты (школы+СПО)
- Облачное хранилище
- Библиотека
- Журнал и дневник
- ВКС, чаты, соц. сеть

Инфраструктура

Реестры участников и школ

Аналитика

ПЛАТФОРМА ЦОС

Цифровая образовательная среда. Основные возможности для участников образовательного процесса



цифровые средства для всех школ страны; ресурсы, позволяющие повысить качество образования



эффективное использование цифровой инфраструктуры школы

новые ресурсы для реализации традиционных, новых образовательных практик и реализации разных форм обучения, предусмотренных Федеральным законом от 29.12.2012 N 273-ФЗ "Об образовании в Российской Федерации"



всестороннее развитие личности ребенка



возможность для педагогического коллектива освободиться от лишней отчетности



прозрачность результатов учебно-воспитательной деятельности



повышение цифровой грамотности всех участников образовательного процесса



повышение эффективности управления процессами и ресурсами школы

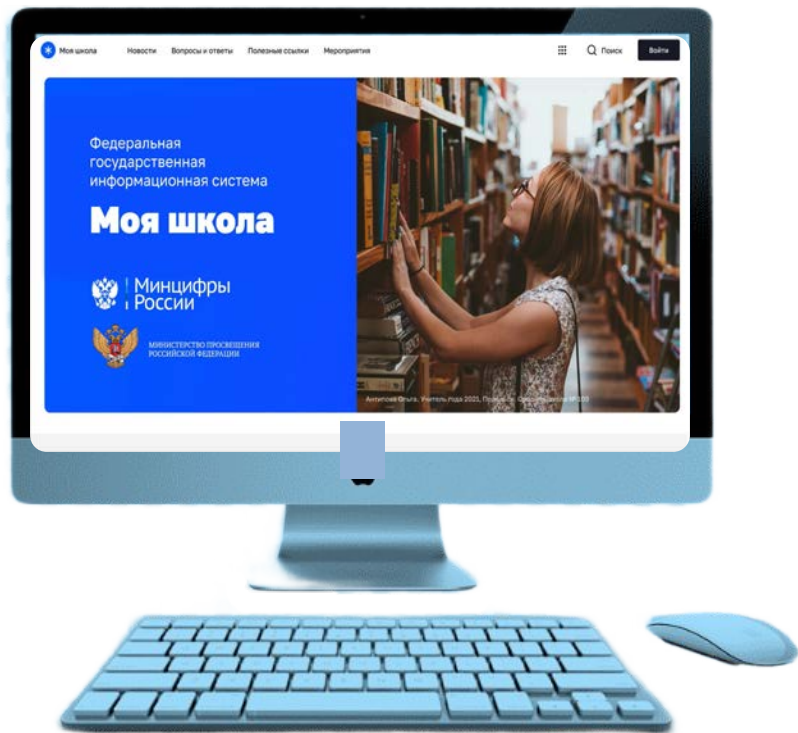

Перспективы внедрения ФГИС «МОЯ ШКОЛА»



С 1 сентября 2022 года заработает единый доступ к образовательным сервисам и цифровым учебным материалам ФГИС «Моя школа» для учеников, родителей и учителей .

С 1 января 2023 г. использование исключительно государственных информационных систем (ресурсов) при реализации основных общеобразовательных программ.

Доступ к образовательному сервису может быть осуществлен с помощью портала Госуслуг



ФГИС «МОЯ ШКОЛА».

Основные возможности

облачное хранилище

проверенный образовательный
и воспитательный контент

расписание уроков, домашние задания,
оценки, журнал и т.п.

инструменты для создания и
редактирования документов популярных
форматов (doc, xls, ppt и т.д.), совместной
работы в режиме онлайн в отечественном
офисном программном обеспечении

удобный обмен файлами

специальное приложение для работы через
SmartTV

видеоконференцсвязь на базе
«Сферума»





Организационные вопросы



Перечень необходимых действий и условий для начала работы во ФГИС «Моя школа»

период
апробации

- требования к рабочему месту пользователя: Интернет-браузер: Yandex Browser, Google Chrome, Mozilla Firefox, Microsoft Edge не старше последних трех версий;
- навыки работы пользователя на персональном компьютере под управлением операционной системы Windows или Linux, а также базовые навыки работы с Интернет-браузерами;
- понимание общих процессов работы с различными типами контента (книги, видео, тестовые задания, контрольные работы), учебными программами и курсами;
- участие в эксперименте;
- наличие учетной записи пользователя на едином портале государственных и муниципальных услуг, которая привязана к ОО.



Организационные вопросы



Как подключиться к роли педагогический работник участникам эксперимента

- директору ОО необходимо добавить педагогического работника к учетной записи ОО портала Госуслуг;
- ответственному сотруднику ОО необходимо уведомить регионального координатора, который обрабатывает данные со всех ОО в регионе;
- региональный координатор направляет официальное письмо в Минпросвещения с запросом об актуализации данных по школам-участникам Эксперимента. В случае появления новых школ в данное письмо необходимо добавить перечень новых ОО.

период
апробации


Авторизация на платформе ФГИС «МОЯ ШКОЛА»



Шаг выбора профиля доступен, если пользователю было добавлено более 1 роли




МОЯШКОЛА ВЕТА Новости Вопросы и ответы Полезные ссылки Опросы



Твой доступ к образовательным электронным ресурсам

Единый доступ к образовательным сервисам и цифровым учебным материалам для учеников, родителей и учителей

Войти



Возможные ошибки авторизации



Скриншот интерфейса "Моя школа" с сообщением об отказе от предоставления данных на портале Госуслуг.

Регистрация

Для завершения регистрации необходимо предоставить доступ к данным на портале Госуслуг (ЕСИА)

Для предоставления согласия на передачу данных повторите процесс регистрации.

Перейти на страницу Госуслуг

Пользователь отказался от предоставления данных на портале Госуслуги

Регистрация

Уважаемый пользователь, мы не можем найти вашу учетную запись. ФГИС "Моя школа" работает в тестовом режиме и, возможно, что-то пошло не так. Обратитесь в техническую поддержку системы.

Перейти на главную

Отсутствует информация о пользователе в Системе

Регистрация

ФГИС "Моя школа" работает в тестовом режиме и, возможно, что-то пошло не так. Обратитесь в техническую поддержку системы.

Перейти на главную

Ошибка информационной системы

Главные страницы пользователей



Главная страница педагога

- Педагог 57722
- Личный кабинет
- Уведомления
- Управление контентом
- Смена пользователя
- Выйти

Главная страница администратора



Вход

Профиль администратора

Профиль педагогического работника

Войти

Личные кабинеты пользователей



МОЯШКОЛА БЕТА [Новости](#) [Вопросы и ответы](#) [Полезные ссылки](#) [Опросы](#) Поиск П5

[Личная информация](#)

[Моя библиотека](#)

[Мои файлы](#)

Педагог

Профиль

Администратор

у вас есть неподтвержденные роли

[Добавить профиль](#)



Личный кабинет педагога

МОЯШКОЛА БЕТА [Новости](#) [Вопросы и ответы](#) [Полезные ссылки](#) [Опросы](#) Поиск П5

Роль

Администратор ОО

ФИЦТО

[Личная информация](#)

[Моя библиотека](#)


[Мои файлы](#)

Педагог

Профиль

Педагогический работник

[Добавить профиль](#)



Роль

Педагог

ФИЦТО

+ [Добавить](#)

Личный кабинет администратора

Функциональные возможности и доступные сервисы ФГИС «Моя школа»



МОЯШКОЛА

БЕТА

Новости

Вопросы и ответы

Полезные ссылки

Опросы

| Функциональные возможности и доступные сервисы | Роль педагогического работника | Роль администратора ОО |
|--|---|--|
| Раздел «Новости» | Просмотр новостей | Создание, просмотр, публикация и удаление новостей |
| Раздел «Вопросы и ответы» | Просмотр вопросов и ответов | Создание, просмотр, публикация и удаление вопросов и ответов |
| Раздел «Полезные ссылки» | Использование полезных ссылок | Создание, просмотр, публикация и удаление полезных ссылок |
| Раздел «Опросы» | Участие в опросах, просмотр результатов | Создание, просмотр, публикация и удаление опросов |

Функциональные возможности и доступные сервисы ФГИС «Моя школа»



| Доступные сервисы | Роль педагогического работника | Роль администратора ОО |
|-------------------------------------|--|--|
| Раздел «Мои файлы» | создание, хранение, редактирование и совместная работа над документами, электронными таблицами, презентациями | |
| Раздел «Библиотека» | Поиск, просмотр контента, добавление в портфель контента, просмотр раздела обучение, просмотр портфеля | |
| Раздел «Электронный дневник» | Работа с электронным журналом | Работа с электронным журналом не предусмотрена |
| «Сферум» | Присоединение к образовательной организации, классам, в которых преподает; создание чатов класса и управление ими; приглашение учеников в классы; размещение необходимых материалов для учебы; начало уроков по видео-, аудиосвязи; запуск трансляции. | Приглашение учителей и учеников; добавление и редактирование информации о школе; размещение общешкольных материалов; создание классов, чатов классов и школы, управление ими; публикация информации в каналах школы. |
| Раздел «Видеоуроки РЭШ» | полный школьный курс уроков, информационно-образовательная среда, объединяющая ученика, учителя, родителя. | |



Раздел «Мои файлы»

Создание текстовых документов, таблиц, презентаций в привычных для пользователей форматах.

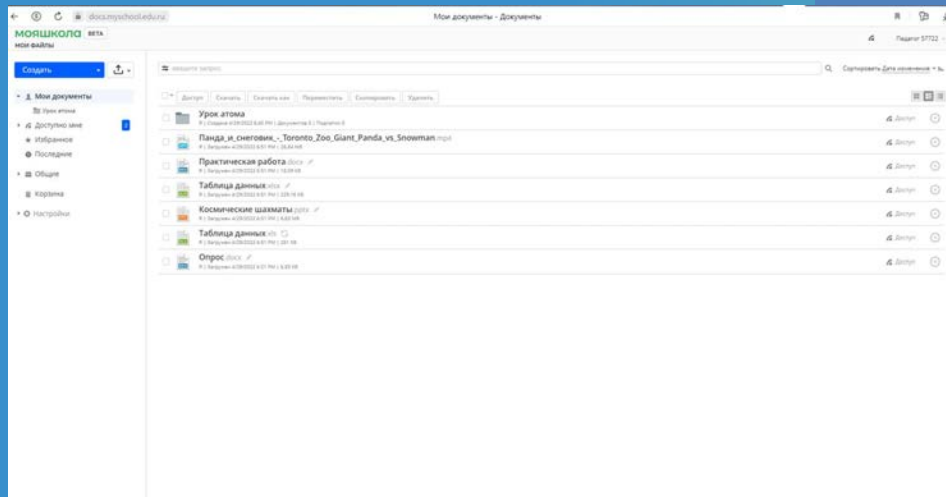
Безопасное хранение информации без использования внешних носителей.

Возможность делиться файлами с коллегами, указав в настройках доступа лиц, которым Вы хотите дать возможность познакомиться со своими документами или материалами.

Скачивание доступных материалов других пользователей.

Загрузка документов разных форматов в свою папку.

Быстрый сбор необходимой информации.



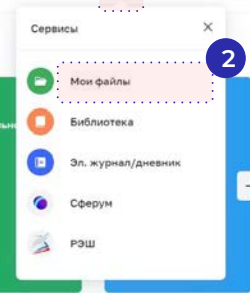
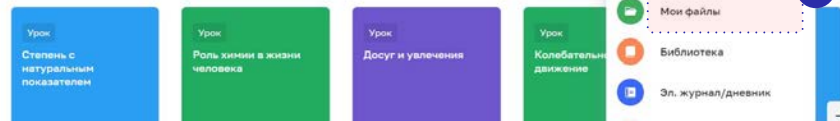
Страница раздела «Мои файлы»



← ↻ 🔒 https://myschool.edu.ru/?session_state=e5f47713-c64f-432f-b2b0-7d1e34444924&code=e4187be2-4ab8-4d51-9823-bfe2ea3ab872,e5f47713-c64f-432f-b2b0-7d1e34444924&code=ceca56e-ed46-46ba-e17
📄 В «Архив» стар... 📺 вебинары - Googl

МОЯШКОЛА | БЕТА | Новости | Вопросы и ответы | Полезные ссылки | Опросы

Материалы библиотеки >



← ↻ 🔒 docs.myschool.edu.ru

Мои документы - Документы

МОЯШКОЛА | БЕТА
МОИ ФАЙЛЫ

Педагог 57722 -

Создать

🔍 введите запрос

🔍 Сортировать **Дата изменения** ▾

📄 Доступ 📄 Скачать 📄 Скачать как 📄 Переместить 📄 Скопировать 📄 Удалить

| 📄 | 📄 | 📄 | 📄 | 📄 | 📄 | 📄 | 📄 | 📄 | 📄 |
|---|---|---|---|--------|---|---|---|---|---|
| 📁 | Урок атома | Я Создана 4/29/2022 6:40 PM Документов 3 Подпапок 0 | 🔗 | Доступ | ⌵ | | | | |
| 📄 | Панда и снеговик - Toronto Zoo Giant Panda vs Snowman.mp4 | Я Загружен 4/29/2022 6:51 PM 26.84 Мб | 🔗 | Доступ | ⌵ | | | | |
| 📄 | Практическая работа.docx | Я Загружен 4/29/2022 6:51 PM 18.09 Кб | 🔗 | Доступ | ⌵ | | | | |
| 📄 | Таблица данных.xlsx | Я Загружен 4/29/2022 6:51 PM 228.16 Кб | 🔗 | Доступ | ⌵ | | | | |
| 📄 | Космические шахматы.pptx | Я Загружен 4/29/2022 6:51 PM 6.83 Мб | 🔗 | Доступ | ⌵ | | | | |
| 📄 | Таблица данных.xls | Я Загружен 4/29/2022 6:51 PM 261 Кб | 🔗 | Доступ | ⌵ | | | | |
| 📄 | Опрос.docx | Я Загружен 4/29/2022 6:21 PM 6.83 Кб | 🔗 | Доступ | ⌵ | | | | |

Создание документов



← Я ↻ 🔒 <https://docs.myschool.edu.ru/Products/Files/#248>

В «Артеке» старту вебинары - Google

МОЯШКОЛА БЕТА

МОИ ФАЙЛЫ

1 Создать

2 Документ

3 Таблица

4 Презентация

Папка

Общие

Корзина

- 1 – создать,
- 2 – выбрать нужный формат документа,
- 3 – назвать документ,
- 4 – сохранить документ.

≡ введите запрос

МОЯШКОЛА БЕТА

МОИ ФАЙЛЫ

Создать

Мои документы

Доступно мне

Избранное

Доступ Скачать Скачать как Переместить Скопировать

3 Новый документ

4

Добавление (загрузка) документов



1

2

3

4

- 1 – нажать кнопку для скачивания нужного файла (папки),
- 2 – выбрать вид загрузки: файл или папку,
- 3 – выбрать файл или папку для скачивания,
- 4 – отображение загрузки файлов.

Настройка доступа к личным файлам



The screenshot shows the 'МояШкола' file management interface. On the left, the 'Мои документы' section is highlighted with a red dashed box and a blue circle '1'. In the main file list, the file 'Новый документ.docx' is selected with a checkmark, highlighted with a red dashed box and a blue circle '2'. The 'Доступ' button is highlighted with a red dashed box and a blue circle '3'. The 'Настройки доступа для Новый документ...' dialog box is open, showing the 'Доступ по внешней ссылке' toggle set to 'on', highlighted with a red dashed box and a blue circle '4'. The 'Добавить пользователей' button is highlighted with a red dashed box and a blue circle '5'. The 'Сохранить' button is highlighted with a red dashed box and a blue circle '5'. The dialog box also shows a search bar, a list of users with 'Администратор' selected, and a 'Закреть' button at the bottom.

1 – выбрать подраздел Мои документы,
2 – выбрать файл для предоставления доступа другим пользователям,
3 – нажать клавишу Доступ,
4 – выбрать вариант открытия доступа,
5 - сохранить.

Скачивание файлов других пользователей



МОЯШКОЛА БЕТА

МОИ ФАЙЛЫ

Создать

- Мои документы 1
- Доступно мне** 4
- Избранное
- Последние
- Общие
- Корзина
- Настройки

введите запрос

Доступ Скачать Скачать как Скопировать

2

3

4

Регионы.ЦОС.xlsx Педагог 26969 | Обновлено 5/12/2022 8:25 AM

переименованный док.docx Педагог 28 | Обновлено 5/4/2022 1:08 PM | 20...

Как начать урок.docx Педагог 26969 | Загружен 4/28/2022 5:17 PM | новое

для демонстрации 28.04 Педагог 26963 | Создана 4/28/2022 5:16 PM | 1

Гос_цифровые_сервисы_для Педагог 26969 | Загружен 5/13/2022 11:32 AM

Доступ Скачать Скачать как Скопировать Прочтено Убрать

- Редактировать
- Просмотр
- Настройка доступа
- Копировать внешнюю ссылку
- Ссылка для пользователей портала
- История версий
- Заблокировать для соавторов
- Пометить прочтённым
- Добавить в избранное
- Скачать
- Скачать как
- Переместить или скопировать
- Переименовать
- Убрать из списка

- 1 – выбрать подраздел Доступно мне,
- 2 – выбрать файл для скачивания,
- 3 – скачать файл,
- 4 - функции управления документом.

Совместная работа с документами с другими пользователями



МОЯШКОЛА ВЕТА

МОИ ФАЙЛЫ

Создать

- Мои документы **1**
- Доступно мне** **4**
- Избранное
- Последние
- Общие
- Корзина
- Настройки

введите запрос

Доступ Скачать Скачать как **2** Скопировать Прочтено Убрать из списка

Регионы.ЦОС.xlsx вер.7 **новое**
Педагог 26969 | Обновлено 5/12/2022 8:25 AM | 10.76 Кб

переименованный док.docx вер.9 **новое**
Педагог 28 | Обновлено 5/4/2022 1:08 PM | 20.46 Кб

Как начать урок.docx **новое**
Педагог 26969 | Загружен 4/28/2022 5:17 PM | 6.83 Кб

для демонстрации 28.04 **1**
Педагог 26963 | Создана 4/28/2022 5:16 PM | Документов 1 | П

Гос_цифровые_сервисы_длинная_ито
Педагог 26969 | Загружен 5/13/2022 11:32 AM | 5.3 Мб

3

- 1 – выбрать подраздел Доступно мне,
- 2 – выбрать файл для совместной работы,
- 3 – внести свою информацию в файл.

Раздел «Библиотека»



Библиотека цифрового образовательного контента (БЦОК)

Раздел «Библиотека» представляет собой маркетплейс образовательного контента, предлагаемый различными поставщиками.

В основе структуры библиотеки лежит единый Учебно-тематический классификатор (УТК).

В разделе «Библиотека» находится контент по 32 учебным предметам, классных часов для учащихся с 1 по 11 класс.

The screenshot shows the 'MOYASHKOLA BETA БИБЛИОТЕКА' interface. At the top, there are navigation links: 'Каталог', 'Обучение', 'Преподавание', and 'Портфель'. A search bar with a magnifying glass icon and a user profile icon are also present. The main section is titled 'Каталог материалов' and displays a grid of content cards. Each card includes a title, a class level, a subject, and a brief description. Below the grid, there are search filters for 'Поиск контента' (with a search input field), 'Класс' (a dropdown menu), 'Предмет' (a list of subjects with checkboxes), and 'Поставщик контента' (a list of providers with checkboxes). A 'Показать все' link is provided for each filter section. The bottom row of the grid shows four detailed cards with images and titles: 'Определение основных семейств цветковых растений', 'Получение кислорода и изучение его свойств', 'Особенности развития высших споровых растений', and 'Определение КПД простых механизмов и тепловой машины'.

Страница раздела «Библиотека»



ЦОС Моя Школа

Мояшкола BETA | Новости | Вопросы и ответы | Полезные ссылки | Опросы

Материалы библиотеки >

Урок: Степень с натуральным показателем

Урок: Роль химии в жизни человека

Урок: Досуг и увлечения

Урок: Колебательное движение

Мои файлы

Библиотека

Эл. журнал/дневник

Каталог | Обучение | Портфель

1 – выбрать в меню навигации иконку доступа к сервисам системы,
2 – выбрать файл сервис «Библиотека»,
3 – фильтры.

Библиотека цифрового образовательного контента

сложных ситуаций и наоборот

Урок:

Поставщик контента

- РЭШ
- Академия Минпросвещения России
- Исторические парки
- Правильное кино
- Общество "Знание"
- ИСРО РАО
- Минкультуры России
- ИРИ

Тип

- Электронная форма учебника
- Урок
- Курс
- Тренажер
- Видео-материалы
- Аудио-материалы
- Презентация
- Трансляция
- Материалы уроков
- Внешний материал
- Лабораторная работа

Тема: Получение кислорода и изучение его свойств

Тема: Особенности развития высших споровых растений

Тема: Определение КПД простых механизмов и тепловой машины

Получение кислорода и изучение его свойств

Лабораторная работа

Особенности развития высших споровых растений

Лабораторная работа

Определение КПД простых механизмов и тепловой машины

Лабораторная работа

Тема: Симметрия. Осевая симметрия

«Золотое правило» механики.

Поиск контента

Название, описание, автор, те...

Класс

Выборить значок

Предмет

- Алгебра
- Английский язык
- Биология
- Всеобщая история
- География

Показать все

Поставщик контента

- РЭШ
- Академия Минпросвещения России

Каталог материалов

Колебательное движение.

9 класс

Урок

Колесательное движение. Урок

Степень с натуральным показателем

5 класс

Урок

Степень с натуральным показателем. Урок

Предмет химии. Роль химии в жизни человека

8 класс

Урок

Предмет химии. Роль химии в жизни человека. Урок

Досуг и увлечения. Чтение в жизни современного подростка

8 класс

Урок

Досуг и увлечения. Чтение в жизни современного подростка. Свободное время современного подростка. Помощь друзьям в решении сложных ситуаций и наоборот

Урок

Поиск контента в разделе «Библиотека»



МОЯШКОЛА БЕТА
БИБЛИОТЕКА

Каталог Обучение Портфель



Каталог материалов

Алгебра × РЭШ × Внешний материал × Лабораторная работа × Класс: 9 × 51 результат

Область определения

Урок 1. Функция.
Область определения функции

9 класс

Урок 1. Функция. Область определения функции
Урок

Урок 4. Квадратный трёхчлен и его корни

9 класс

Урок 4. Квадратный трёхчлен и его корни
Урок

Урок 12. Корень n -й степени

9 класс

Урок 12. Корень n -й степени
Урок

Урок 15. Повторительно-обобщающий урок по теме «Квадратичная функция и её график. Степенная функция. Корень n -й степени»

9 класс

Урок 15. Повторительно-обобщающий урок по теме «Квадратичная функция и её график. Степенная функция. Корень n -й степени»
Урок

Урок 24. Графический способ решения систем уравнений

Урок 33. Характеристическое свойство арифметической прогрессии

Урок 38. Формула суммы первых n членов геометрической прогрессии

Урок 47. Достоверные и невозможные события

Поиск контента

Название, описание, автор, те...

Класс

9

Предмет

- Алгебра
- Английский язык
- Биология
- Всеобщая история
- География

[Показать все](#)

Поставщик контента

- РЭШ
- Академия Минпросвещения России
- Исторические парки
- Правильное кино
- Общество "Знание"
- ИСРО РАО
- Минкультуры России
- ИРИ

Выбор контента и добавление в портфель в разделе «Библиотека»



МОЯШКОЛА BETA
БИБЛИОТЕКА

Каталог Обучение Преподавание Портфель

Портфель 3



Культура нейкера

Видео-материалы



Гибель империи. Российский урок. Му, как при царе. Серия 1

Видео-материалы



Генная терапия

Видео-материалы



Гибель империи. Византийский урок. Видео-материалы

Видео-материалы

МОЯШКОЛА BETA
БИБЛИОТЕКА

Каталог Обучение Преподавание Портфель

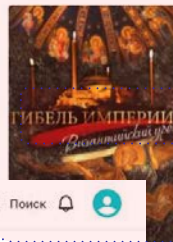
МОЯШКОЛА BETA
БИБЛИОТЕКА

Каталог Обучение Преподавание Портфель



Каталог материалов

История × Правильное кино × Класс: 11 × 23 результата Сбросить фильтры



Гибель империи. Российский урок. Му, как при царе. Серия 1



Гибель империи. Российский урок. Серия 1

Видео-материалы



Гибель империи. Российский урок. Серия 2

Видео-материалы



Гибель империи. Российский урок. «Если всё цело, то что загнывало?» Серия 3

Видео-материалы



1

Поиск контента

Название, описание, автор, те...

Класс

11

Предмет

- Алгебра
- Английский язык
- Биология
- Всеобщая история
- География
- Геометрия
- Естествензнание
- Изобразительное искусство
- Информатика
- Исламский язык
- История
- История России
- Китайский язык
- Класный час
- Литература
- Литературное чтение
- Математика
- Мировая художественная

2

Добавить в портфель

Гибель империи. Византийский урок

Опубликован Обучающее видео ☆☆☆☆ нет оценок

Гибель империи. Византийский урок

Поставщик контента [Правильное кино](#)

Возраст 14+

Предмет История

Класс 11

Просмотр контента в портфеле раздела «Библиотека»



МОЯШКОЛА BETA
БИБЛИОТЕКА

Каталог

Обучение

Портфель 1

Портфель

Урок 1. Функция. Область определения функции

МОЯШКОЛА BETA
БИБЛИОТЕКА

Каталог

Обучение

Портфель



Поиск



Назад

В портфеле функция. Область определения функции

Урок 1. Функция. Область определения функции

Опубликован Внешний материал ☆☆☆☆☆ нет оценок

Поставщик контента РЭШ
Возраст 15+
Предмет Алгебра
Класс 9

Просмотров: 1

Открыть 3



Моя школа Поиск



Моя библиотека

ПРЕДМЕТЫ КЛАССЫ УЧЕНИКУ УЧИТЕЛЮ РОДИТЕЛЮ ШКОЛЕ Моя школа

АЛГЕБРА. 9 КЛАСС

Урок 1. Функция. Область определения функции

Урок Конспект Дополнительные материалы

Начальный урок Основная часть Тренировочные задания Контрольные задания В1 Контрольные задания В2

На этом уроке мы рассмотрим пример функциональной зависимости и введем понятие функции. Сформируем понятие области определения функции и ее обозначение. Укажем три способа задания функции, и сможем дать определение графика функции. Укажем способ нахождения области определения функции по графику.

1

2

Сообщить об ошибке в уроке

1 – выбрать в меню Библиотеки Портфель,
2 – выбрать урок в портфеле,
3 – нажать кнопку «Открыть» для просмотра урока.

Урок 1. Функция. Область определения функции
Внешний материал

9 класс

Обучение в разделе «Библиотека»



МОЯШКОЛА БЕТА
БИБЛИОТЕКА

Каталог


Обучение

Портфель

1



Поиск




Урок 1.
Функция.
Область
определения
функции

9 класс

Урок 8.
Основное
свойство дроби.
Сокращение
дроби

8 класс



Недавние материалы

АКТИВНОСТЬ

Все события

Новые материалы

Тесты

Прогресс

Событие

Результат

Дата



Портфель

Все мои материалы

Открыт материал

Урок 1. Функция. Область определения функции

Сегодня

Уроки от Академии Минпросвещения в разделе «Библиотека». Обратная связь.



МОЯШКОЛА ВЕТА
БИБЛИОТЕКА

Каталог Обучение Преподавание Портфель

Каталог материалов

История России × Академия Минпросвещения России × Класс: 9 × 45 результатов Сбросить фильтры

«Народное самодержавие» императора Александра III

Внешняя политика России в 1813 - 1825 гг.

Внешняя политика России в 1880-х-1890-х гг.

Внешняя политика России в начале XIX в.

9 класс

9 класс

9 класс

9 класс

«Народное самодержавие» императора Александра III
Урок

Внешняя политика России в 1813 - 1825 гг.
Урок

Внешняя политика России в 1880-х-1890-х гг.
Урок

Внешняя политика России в начале XIX в.
Урок

1

← Назад в Мои Школы

УК

Урок История России 9 класс Базовый

Внешняя политика России в 1813 - 1825 гг.

Автор: Ващурина У. Л.

Руководитель авторского коллектива: Журавлево О. Н.



Посмотреть

2

Понимать контент

Название

Класс

9

Предмет

Алгебра

Английск

Биолог

Всеобщ

Географ

Показать все

Тип урока

РЭШ

Комбинированный урок

Академии Минпросвещения России

Исторические парки

Правильное кино

Общество "Знание"

Краткая инфор

Урок по предмету «История России» для электронных образовательных матери

Систематизация знаний и умений

Рекомендации для учителя

Заполнение ячеек данной таблицы позволит систематизировать знания по теме «Внешняя политика России в первой четверти XIX в.» и сформировать целостное представление о процессе развития международных отношений с участием Российской империи: какие цели она преследовала и каких результатов добилась.

Задание можно выполнять индивидуально/в паре/в группе/с классом. Перед началом работы стоит прокомментировать цель этого задания. Попросите не просто вставить пропущенные элементы, но и внимательно прочитать таблицу, сконцентрировавшись на колонках «Причины» и «Следствия». Напомним, что в истории большое значение имеют причинно-следственные связи. Одна и та же колонка является следствием предыдущих событий и причиной последующих.

Максимальное количество баллов – 9. В случае если учащийся получил менее 5 баллов, то порекомендуйте дома повторить темы еще раз и попробовать выполнить задание повторно. Типичные ошибки разберите фронтально со всем классом.

Критерии оценивания результатов работы и перевода баллов за верные ответы в отметку определите самостоятельно.

Замечания и предложения

4

Модуль: Систематизация знаний и умений

Исход из

именно-следственные связи в истории.

четверти XIX в.»

3

Запустить

5

Замечания и предложения

E-mail

Сообщение

Отправить



Вебинар «Основные вопросы внедрения ФГИС «Моя школа»

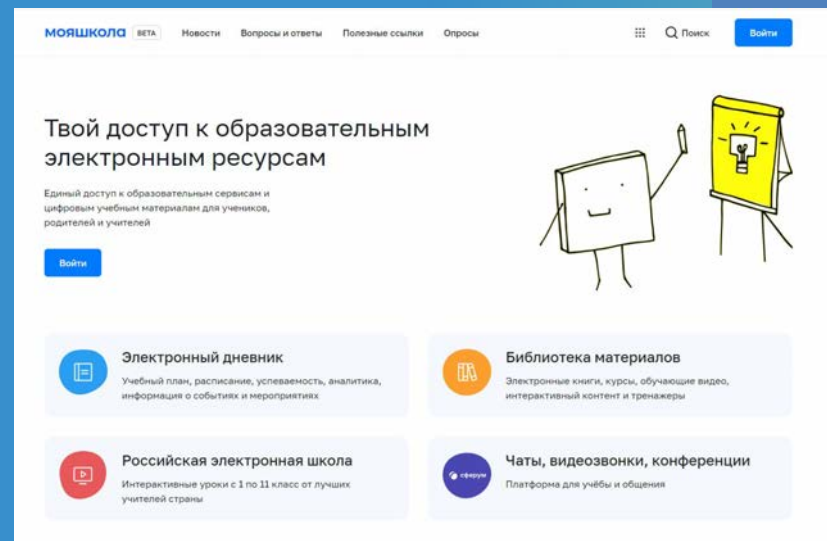
Об участии регионов в эксперименте.

Организационные вопросы участия в эксперименте.

Функциональные роли пользователей.

Работа с общедоступным сервисом «Мои файлы».

Работа с общедоступным сервисом «Библиотека».





Работа на платформе ФГИС «Моя школа»

Функциональные возможности администратора:

- Создание новостей.
- Создание опросов.
- Вопросы и ответы.

Работа тестирующей подсистемы.

Приложение для Smart TV.

The screenshot shows the MOYASHKOLA website interface. At the top, there is a navigation bar with the logo "МОЯШКОЛА" and "БЕТА" tag, followed by links for "Новости", "Вопросы и ответы", "Полезные ссылки", and "Опросы". A search bar with "Поиск" and a "Войти" button is also present. The main content area features a heading "Твой доступ к образовательным электронным ресурсам" and a sub-heading "Единый доступ к образовательным сервисам и цифровым учебным материалам для учеников, родителей и учителей". Below this is a "Войти" button and an illustration of a smiling book character and a yellow notepad with a lightbulb. The interface displays four service cards: "Электронный дневник" (with a calendar icon), "Библиотека материалов" (with a book icon), "Российская электронная школа" (with a TV icon), and "Чаты, видеозвонки, конференции" (with a speech bubble icon).



Служба технической поддержки:
support@myschool.edu.ru

Горячая линия: 8 800 505-47-16

МОЯШКОЛА БЕТА [Новости](#) [Вопросы и ответы](#) [Полезные ссылки](#) [Опросы](#) ☰ [Войти](#)

Твой доступ к образовательным электронным ресурсам

Единый доступ к образовательным сервисам и цифровым учебным материалам для учеников, родителей и учителей

[Войти](#)

- Электронный дневник**
Учебный план, расписание, успеваемость, аналитика, информация о событиях и мероприятиях
- Библиотека материалов**
Электронные книги, курсы, обучающие видео, интерактивный контент и тренажеры
- Российская электронная школа**
Интерактивные уроки с 1 по 11 класс от лучших учителей страны
- Чаты, видеозвонки, конференции**
Платформа для учёбы и общения